

Bedienungshilfe Website

Dieses Dokument beschreibt die Inhalte und die Funktionen der Website Gossau65plus sowie die Bedienung.

In der nachfolgenden Anleitung ist in der rechten Spalte beschrieben, was gemacht werden muss und in der linken Spalte sieht man, wie das auf dem Bildschirm aussieht.

Das Dokument gibt den Stand per 27.9.2024 (Inbetriebnahme der Website) wieder. Allfällige Änderungen oder Erweiterung an der Website werden nachdokumentiert und die aktuelle Version der Bedienungshilfe ist hier downloadbar [Bedienungshilfe Website.pdf](#)

Inhalt

1	Aufruf der Website.....	1
2	Navigation zu den verschiedenen Seiten.....	2
3	Home-Seite	2
4	Agenda-Seite	3
5	Netzwerk-Seite.....	4
6	Newsletter-Seite.....	4
7	Über uns-Seite	5
8	A-Z-Seite.....	6
9	Anlegen von Favoriten oder Lesezeichen.....	6

1 Aufruf der Website	
	Die Internetadresse lautet www.gossau65plus.ch (man kann direkt auf diesen Link klicken)
	Anleitungen zum Erstellen von Favoriten findet man am Schluss dieses Dokumentes. Favoriten (teilweise auch Lesezeichen genannt) ermöglichen es, anstatt eine Internet-Adresse einzugeben einfach eine Schaltfläche zu drücken.

2 Navigation zu den verschiedenen Seiten

Die Website verfügt über verschiedene Seiten, von welchen einzelne wieder Unterseiten haben.



Das Navigationsmenu ist im oberen Bereich aller Seiten unterhalb der Kopfzeile platziert.



Auf welcher Seite man sich gerade befindet, erkennt man an der hellgrünen Farbe hinter der Schrift (hier also die Home-Seite oder Einstiegsseite).



Die meisten Seiten sind länger als auf dem Bildschirm angezeigt werden kann.

Zum Verschieben der Anzeige hat es am rechten Bildrand einen grauen Balken.

Durch Verschieben dieses Balkens mit gedrückter Maustaste kann das Bild nach unten und oben verschoben werden.

Falls die Maus über ein Mausrad verfügt, kann auch damit nach unten und oben gescrollt werden.

3 Home-Seite



Die Home-Seite ist die Einstiegsseite. Sie enthält die aktuellsten Informationen.

Nächste Anlässe

Wann	Veranstaltung / Organisation
Fr 27.09.2024 14:00 - 16:00	Älterwerden in Gossau Fachstelle Alter und Gesundheit mit IG Alter
Fr 27.09.2024 18:00 - 23:00	Herbstanlass Jahrgängerverein Gossau 1961-1970
Di 01.10.2024 (ganztägig)	Herbstwanderung Jahrgängerverein Gossau 1951-1960

Auf der linken Seite werden die kommenden zehn Anlässe angezeigt.

Nach dem Ende eines Anlasses verschwindet dieser und die nächsten Positionen rücken nach oben.

Wann	Veranstaltung / Organisation
Fr 27.09.2024 14:00 - 16:00	Älterwerden in Gossau Fachstelle Alter und Gesundheit mit IG Alter

Durch Klicken auf die Anzeige eines Anlasses werden weitere Informationen zum Anlass angezeigt.

Wo die genaue Zeit noch nicht feststeht, ist 00:00-01:00 eingetragen.

Älterwerden in Gossau

Wann
Freitag 27.09.2024 14:00 - 16:00

Organisation
Fachstelle Alter und Gesundheit mit IG Alter

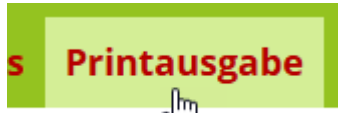
Text
Einladung
Wir laden Sie herzlich ein zum Jahresanlass mit dem **Thema Zeitvorsorge** am Freitag, 27. September 2024
14 bis 16 Uhr
Fürstenlandsaal Gossau
Zeitvorsorge: Für ein selbstbestimmtes Leben zu Hause! Wir zeigen Ihnen, wie die Zeitvorsorge funktioniert. Und die IG Alter stellt Ihnen die **Agenda Gossau65plus** vor.
Die Teilnahme ist kostenlos; eine Anmeldung ist nicht notwendig. Wir freuen uns auf den gemeinsamen Nachmittag.
Fachstelle Alter & Gesundheit und IG Alter


Die Anzeige entspricht den Informationen, welche die IG Alter von den durchführenden Organisationen erhalten hat.

Teilweise sind auch Links (**blaue Schrift**) vorhanden, welche auf die Webseite der durchführenden Organisation verzwegen.

<p>Neuigkeiten</p> <p>IG Alter hat sich formiert 02.05.2024</p> <p>Den Menschen über 65 in Gossau und Arnegg mehr Gewicht verschaffen.</p> <p>Neuer Jahrgängerverein gegründet</p>	<p>Auf der rechten Seite der Home-Seite werden Mitteilungen der IG Alter angezeigt. Es ist jeweils nur der Titel und die Headline angezeigt. Eine Mitteilung wird so lange angezeigt, wie sie von Interesse ist und anschliessend wieder gelöscht.</p>
<p>IG Alter hat sich formiert</p> <p>Den Menschen über 65 in Gossau und Arnegg mehr Gewicht verschaffen.</p> <p>Im Jahr 2023 rganisierte die Fachstelle Alter und Gesundheit diverse Workshops zur Entwicklung einer Alterstrategie 2022-2035 für die Stadt Gossau.</p> <p>Als eine Massnahmen der Alterstrategie wurde die IG Alter Gossau</p>	<p>Durch Anklicken eines Beitrags wird dieser in der vollen Grösse angezeigt.</p>
<p>Zurück</p>	<p>Durch Klicken auf «Zurück» gelangt man wieder auf die Home-Seite.</p>



<p>4 Agenda-Seite</p>	<p>Agenda</p>
<p>Unter Agenda findet man alle Anlässe, welche von den Organisationen des Netzwerks durchgeführt werden. Jeder Anlass ist einer Kategorie zugeodnet (Wissen, Kultur, Treffen, Wandern, Fitness). Bei Kursen wird nur der erste Kurstag aufgeführt. Die Daten der weiteren Kurstage können den Detailbeschreibungen entnommen werden.</p> <p>Home Agenda Netzwerk Newsletter Über uns A-Z Wissen Kultur Treffen Wandern Fitness Printausgabe</p>	
<p>Home Agenda Netzwerk Newsletter Über ur Wissen Kultur Treffen Wandern Fitness</p>	<p>Durch Anklicken eines Begriffes in der zweiten Menüzeile werden nur noch die Anlässe der gewählten Kategorie angezeigt.</p>
<p>Wann Veranstaltung / Organisation</p> <p>Fr 27.09.2024 19:00 - 20:30 Turnen Senioren TSV Fortitudo</p>	<p>Durch Anklicken eines Anlasses in der Liste wird dieser mit seinen Detailinformationen angezeigt.</p>
<p>Turnen Senioren</p> <p>Wann Freitag 27.09.2024 19:00 - 20:30 Dieser Termin ist Teil einer Termin-Serie</p> <p>Organisation TSV Fortitudo</p> <p>Text Senioren Turnen jeden Freitag Aufwärmen, Unihockey, Volleyball, Stretchen Turnhalle Friedberg</p>	
<p>Zurück</p>	<p>Mit "Zurück" gelangt man wieder auf die Übersichtsliste.</p>



	<p>Unter Printausgabe findet man die Möglichkeit, sich die jährlich drei Mal an alle Haushalte mit Bewohnern 65+ verschickte Agenda als PDF herunterzuladen oder die gedruckte Version am Bildschirm anzuzeigen.</p>
-----------------------------------------------------------------------------------	----------------------------------------------------------------------------------------------------------------------------------------------------------------------------------------------------------------------

<h2>5 Netzwerk-Seite</h2>		Netzwerk
<p>Die Netzwerk-Seite zeigt alle Organisationen, deren Anlässe auf unserer Website publiziert werden.</p>		
	<p>Durch Anklicken der Logos gelangt man auf die Website der gewählten Organisation.</p>	
Adressen	<p>Unter Adressen sind die für Personen über 65 wichtigen Organisationen mit ihren Dienstleistungen, Adressen und Ansprechpersonen aufgeführt.</p>	
Formulare	<p>Wird nur von den Organisationen des Netzwerks zur Einreichung von Anlässen verwendet.</p>	
Impressum	<p>Ist der rechtlich notwendige Teil einer Website.</p>	

<h2>6 Newsletter-Seite</h2>		Newsletter
<p>Die IG Alter Gossau wird in unregelmässigen Abständen Newsletters verschicken. Immer dann, wenn ein Anlass besonderer Aufmerksamkeit würdig ist oder falls Neuigkeiten aus der IG oder dem Netzwerk aktiv verbreitet werden sollen.</p>		
	<p>Auf der linken Seite werden die bisher erschienenen Newsletters angezeigt. Durch Klick auf den entsprechenden Eintrag wird die Beschreibung angezeigt.</p>	

<p>Newsletter No. 1</p> <p>Die Website der IG Alter Gossau ist am 15. September 2024 in Betrieb genommen worden.</p> <p>Auf das Logo klicken zur Anzeige des ganzen Newsletters.</p> 	<p>Durch Klick auf das Logo wird der ganze Newsletter angezeigt.</p>
<p>Anmeldung zum Newsletter</p> <p>Newsletters erscheinen in unregelmässiger Folge bei Verfügbarkeit von wichtigen oder interessanten Informationen.</p> <p>Mit Klick auf diese Zeile können Sie sich auf die Verteilerliste gesetzt lassen.</p>	<p>Auf der rechten Seite besteht die Möglichkeit, die Newsletters zu abonnieren.</p> <p>Durch Anklicken der blauen Schrift wird ein Anmeldeformular angezeigt.</p> <p>Durch Ausfüllen und Absenden des Formulars wird die Mailadresse in die Versandliste eingetragen. Damit erhält man ab der nächsten Ausgabe alle Newsletters.</p>

<p>7 Über uns-Seite Über uns</p>	
<p>Diese Seite zeigt die Aufgabe der Arbeitsgruppe und deren Zusammensetzung auf.</p>	
<p>Kurse Regelmässig Netzwerk Newsletter Über uns Arbeitsgruppe Kontakt Bedienunganleitung</p>	<p>Das Untermenü "Arbeitsgruppe" führt zur Vorstellung der Mitglieder und deren Aufgabenbereich.</p>
 <p>Brigitte Hollenstein Funktion: Beisitzerin Vertreterin für: Frauenspur, Elternbildung</p> <p>Marlis Nägeli Funktion: Beisitzerin Vertreterin für: Flüchtlingsbetreuung</p> <p>Anita Funktion: Beisitzerin Vertreterin für: Kath. Kirchgeme</p>	<p>Jedes Mitglied wird mit Name, Bild, Funktion und Aufgabengebiet aufgeführt.</p>
<p>Brigitte Hollenstein</p>  <p>Funktion: Beisitzerin Vertreterin für: Frauenspur, Elternbildung Adresse: Florastrasse 9, 9200 Gossau E-Mail: b.hollenstein@praxisnah.ch Telefon Mobil: +41 79 450 09 49</p>	<p>Durch Klicken auf den Eintrag werden die Kontaktdaten angezeigt.</p>
<p>Kurse Regelmässig Netzwerk Newsletter Über uns Arbeitsgruppe Kontakt Bedienunganleitung</p>	<p>Das Untermenü Kontakt dient dazu, direkt mit den entsprechenden Funktion Verbindung aufzunehmen.</p>

Vorsitz	Webmaster	Administration
<p>Für alle Fragen und Anregungen zu unserer Arbeit wenden Sie sich an den Vorsitzenden der IG Alter Gossau</p>  <p>Herbert Bosshart Friedbergstrasse 19 9200 Gossau kontakt@gossau65plus.ch 079 752 63 84</p>	<p>Wenn Sie Probleme mit unserer Homepage haben, Ihr Passwort nicht selbst zurücksetzen können, wenn Sie Verbesserungsvorschläge machen können oder Fehler feststellen, so gelangen Sie bitte an unseren Webmaster</p>  <p>Dieter Angster Bischofszellerstrasse 37b 9200 Gossau webmaster@gossau65plus.ch 079 355 00 50</p>	<p>Auf alle Fragen administrativer Art gibt Ihnen – gerne Antwort. An Sie senden Sie bitte auch allen Input für die Publikation von Anlässen auf unserer Webseite und in der Printversion.</p>

8 A-Z-Seite



Alle Informationen, die für Personen im Alter über 65 aus Gossau und Arnegg interessant sein können, aber nicht zu einem Anlass gehören, werden hier alphabetisch geordnet angezeigt.

[Home](#)
[Agenda](#)
[Kurse](#)
[Regelmässig](#)
[Netzwerk](#)
[Newsletter](#)
[Über uns](#)
[A-Z](#)

[A](#)
[B](#)
[C](#)
[D](#)
[E](#)
[F](#)
[G](#)
[H](#)
[I](#)
[J](#)
[K](#)
[L](#)
[M](#)
[N](#)
[O](#)
[P](#)
[Q](#)
[R](#)
[S](#)
[T](#)
[U](#)
[V](#)
[W](#)
[X](#)
[Y](#)
[Z](#)
[0-9](#)

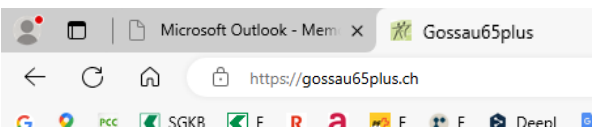
<p>A B C D E F G H I</p> <p>D Defibrillator Standorte in Gossau . Das Projekt „Öffentlic Defibrillatoren evaluiert, welche bei öffentlichen Gebäuden aktualisieren.</p>	<p>Durch Klicken eines Buchstabens gelangt zu den Einträgen unter dem gewählten Buchstaben.</p>
<p>D Defibrillator Standorte Defibrillatoren evaluiert, aktualisieren. Kurse für Herz-Lungen-V Defikarte.ch auch App</p>	<p>Beinahe alle in blauer Schrift gehaltenen Begriffe enthalten einen Link (erkennbar an der erscheinenden Unterstreichung beim Drauffahren mit der Maus).</p> <p>Durch Anklicken solcher Links verzeigt das System auf externe Websites oder einen anderen Buchstaben in A-Z.</p>

9 Anlegen von Favoriten oder Lesezeichen

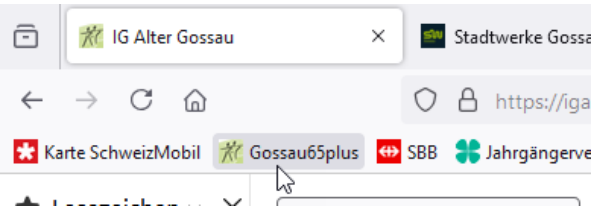
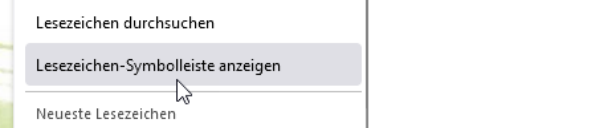


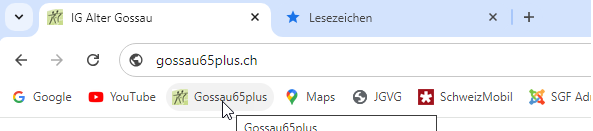
Favoriten oder Lesezeichen sind Schaltflächen in den Internet Browsern (Programme zum Surfen im Internet wie Edge, Google Chrome, Firefox oder Safari).
 Durch Drücken auf solche Schaltflächen kann man direkt auf eine Internetseite springen, ohne die sog. URL (z.B. www.migros.ch oder www.google.com) eingeben zu müssen.
 Je nach verwendetem Browser muss zum Anlegen solcher Favoriten leicht unterschiedlich vorgegangen werden.

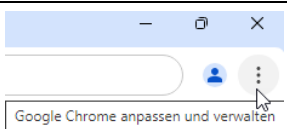

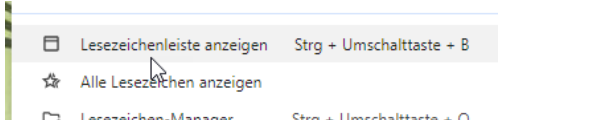
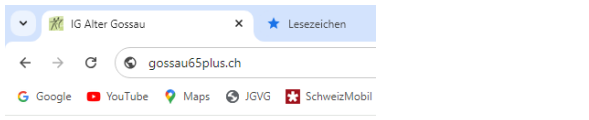
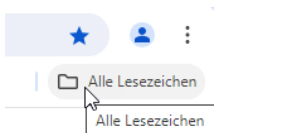
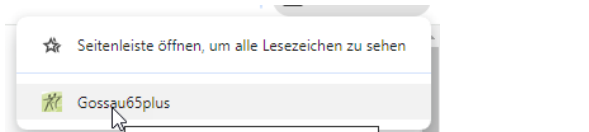
9.1 Microsoft Edge



	<p>Auf Homeseite gehen. (www.gossau65plus.ch klicken oder wenn bereits in der Website Home klicken.</p>
-------------------------------------------------------------------------------------	---------------------------------------------------------------------------------------------------------------------------------------------------------

	<p>Tastenkombination Ctrl + d drücken (die Ctrl-Taste drücken und halten und dann d drücken). Ev. ist die Taste auch mit Strg angeschrieben. Sie ist auf den meisten Tastaturen unten links.</p>
	<p>Fertig klicken.</p>
	<p>Durch klicken solcher Favoriten kann man mit einem Klick auf die häufig besuchten Seiten gelangen.</p>
	<p>Sollte die Lesezeichenliste nicht sichtbar sein (wie im Bild links) wie folgt vorgehen:</p>
	<p>In der Ecke rechts oben im Bildschirm die drei Punkte klicken.</p>
	<p>Favoriten klicken.</p>
	<p>"Favoritenleiste anzeigen" klicken und dort "Immer" klicken.</p>
<h2>9.2 Mozilla Firefox </h2>	
	<p>Auf Homepage gehen. www.gossau65plus.ch klicken oder wenn bereits in der Website  klicken.</p>
	<p>Tastenkombination Ctrl + d drücken (die Ctrl-Taste drücken und halten und dann d drücken). Ev. ist die Taste auch mit Strg angeschrieben. Sie ist auf den meisten Tastaturen unten links.</p>
	<p>Speichern klicken</p>

	<p>Durch klicken solcher Favoriten kann man mit einem Klick auf die häufig besuchten Seiten gelangen.</p>
	<p>Sollte die Lesezeichenliste nicht sichtbar sein (wie im Bild links) wie folgt vorgehen</p>
	<p>In der Ecke rechts oben im Bildschirm die drei Striche klicken.</p>
	<p>Lesezeichen klicken.</p>
	<p>Lesezeichen-Symboleiste anzeigen klicken</p>
<h3>9.3 Google Chrome</h3> 	
	<p>Auf Homeseite gehen. (www.gossau65plus.ch klicken oder wenn bereits in der Website  klicken</p>
	<p>Tastenkombination Ctrl + d drücken (die Ctrl-Taste drücken und halten und dann d drücken). Ev. ist die Taste auch mit Strg angeschrieben. Sie ist auf den meisten Tastaturen unten links.</p>
	<p>Fertig klicken.</p>
	<p>Durch klicken solcher Favoriten kann man mit einem Klick auf die häufig besuchten Seiten gelangen.</p>
	<p>Sollte keine dritte Zeile oben im Fenster sichtbar sein (wie im Bild links) wie folgt vorgehen</p>

 <p>Google Chrome anpassen und verwalten</p>	<p>Im Bildschirm in der rechten oberen Ecke die drei Punkte anklicken.</p>
 <p>Verlauf Downloads Lesezeichen und Listen Erweiterungen Browserdaten löschen...</p>	<p>Lesezeichen und Listen anklicken</p>
 <p>Lesezeichenliste anzeigen Alle Lesezeichen anzeigen Lesezeichen-Manager</p>	<p>Lesezeichenliste anzeigen anklicken</p>
 <p>IG Alter Gossau x Lesezeichen gossau65plus.ch Google YouTube Maps JGVG SchweizMobil</p>	<p>Sollte sich das Lesezeichen für Gossau65plus nicht in der dritten Zeile befinden wie folgt vorgehen.</p>
 <p>Alle Lesezeichen Alle Lesezeichen</p>	<p>In der rechten oberen Ecke "Alle Lesezeichen" anklicken.</p>
 <p>Seitenleiste öffnen, um alle Lesezeichen zu sehen Gossau65plus</p>	<p>Das nun sichtbare Lesezeichen mit der Maus packen und an den gewünschten Platz in der dritten Zeile verschieben.</p>